



Αντίο, θάλασσα



1. Γράψε **Α α**, όπως εγώ.

ΑΠΑΝΤΗΣΗ

Α α

Α α

Α α

Α α

Blank lines for handwriting practice.

μ α μ ά

μ α μ ά

μ α μ ά



ΑΠΑΝΤΗΣΗ

Α α

2. Βάλε σε κύκλο τα Α α.

Αντίο, θάλασσα.

Άρης Μαρίνα μαμά



ΑΠΑΝΤΗΣΗ

3. Γράψε τα α που λείπουν.



Τίτινα, η κότα



1. Γράψε Τ τ, όπως εγώ.

ΑΠΑΝΤΗΣΗ

Tracing practice for the Greek letter 'Τ τ'. The first row shows a solid uppercase 'Τ' with stroke order arrows (1: horizontal right, 2: vertical down) and a solid lowercase 'τ' with stroke order arrows (1: horizontal right, 2: vertical down with a hook). This is followed by three pairs of dotted uppercase 'Τ' and lowercase 'τ' for tracing. Below these are three sets of empty horizontal lines for independent practice.

Τ ι τ ί ν α

Τ ι τ ί ν α

Τ ι τ ί ν α



ΑΠΑΝΤΗΣΗ

2. Ποιοι είναι οι φίλοι της Τιτίνας;
Γράψε τα τ που λείπουν και θα το μάθεις.



ο αε__ός ο βά__ραχος η νυχ__ερίδα



ΑΠΑΝΤΗΣΗ



3. Ποιος είναι ο καλύτερος φίλος της Τιτίνας;
Γράψε τα Τ τ που λείπουν και θα το μάθεις.

Ο __ο__ός, ο αε__ός.



ΑΠΑΝΤΗΣΗ

4. Ποιος ταξιδεύει με τρένο;
Βάλε τα βαγόνια στη σωστή σειρά. Γράψε και θα το μάθεις.



Η _____.



ΑΠΑΝΤΗΣΗ

5. Τι ρίχνει στην πίτα η Τιτίνα, η κότα;
Βάλε στη σωστή σειρά τους κύκλους, γράψε και διάβασε.

α

τι

λά

